




**Politic**  
**APP** SWG


Speciale

**ANALISI DEI FLUSSI DI VOTO  
ELEZIONI REGIONALI IN PIEMONTE,  
ELEZIONI AMMINISTRATIVE  
A FIRENZE E BARI**

 [swg.it](http://swg.it)

 [Facebook.com/PoliticAPP](https://www.facebook.com/PoliticAPP)

 [Twitter.com/SWGpoliticApp](https://twitter.com/SWGpoliticApp)

 Scarica su  
App Store

 GET IT ON  
Google play

# Chiamparino recupera ma non gli basta

Nella stessa cabina elettorale come hanno votato i piemontesi.

CONFRONTO TRA I VOTI PRESI ALLE EUROPEE DALLE COALIZIONI CHE HANNO SOSTENUTO I  
CANDIDATI PRESIDENTI

	Europee 2019	%	DIFFERENZA	Regionali 2019	%
Cirio CDX	1.142.712	52,0	- 51.576	1.091.136	49,9
Chiamparino CSX	679.458	31,0	+ 104.071	783.529	35,8
Bertola M5S	290.141	13,3	+ 7.900	298.041	13,6

# Cirio compatta il centrodestra e conquista parte dei M5S

COALIZIONE  
DI  
CENTRODX

POLITICHE 2018

40,8%

ALBERTO CIRIO  
(CANDIDATO CENTRODX)



REGIONALI 2019

49,9%

di questi:

AVEVA GIÀ VOTATO LA COALIZIONE DI CENTRODX 68%

AVEVA VOTATO M5S 15%

NON AVEVA VOTATO 11%

AVEVA VOTATO LA COALIZIONE DI CENTROSX 2%

AVEVA VOTATO ALTRI PARTITI 4%

Rilevazione CATI-CAMI-CAWI su un campione rappresentativo di 1.000 elettori residenti in Piemonte. Dati riponderati sulla base dei dati reali dello scrutinio.

# Chiamparino non sfonda tra le fila pentastellate

COALIZIONE  
DI  
CENTROX

POLITICHE 2018

25,4%

SERGIO CHIAMPARINO  
(CANDIDATO CENTROX)



REGIONALI 2019

35,8%

di questi:

AVEVA GIÀ VOTATO LA COALIZIONE DI CENTROX 65%

NON AVEVA VOTATO 15%

AVEVA VOTATO LEU 8%

AVEVA VOTATO M5S 6%

AVEVA VOTATO LA COALIZIONE DI CENTRODX 4%

AVEVA VOTATO ALTRI PARTITI 2%

Rilevazione CATI-CAMI-CAWI su un campione rappresentativo di 1.000 elettori residenti in Piemonte. Dati riponderati sulla base dei dati reali dello scrutinio.

# Decaro fa il pieno e conquista oltre 60.000 voti

Nella stessa cabina elettorale come hanno votato i baresi.

CONFRONTO TRA I VOTI PRESI ALLE EUROPEE DALLE COALIZIONI CHE HANNO SOSTENUTO I  
CANDIDATI SINDACI

	Europee 2019	%	DIFFERENZA	Comunali 2019	%
Decaro CSX	50.260	30,3	+ 64.242	114.502	66,2
Di Rella CDX	64.815	39,1	- 23.942	40.873	23,7
Pani M5S	45.847	27,7	- 30.858	14.989	8,7

# Decaro convince gli elettori M5S e riporta al voto un terzo di astenuti

COALIZIONE  
DI  
CENTROX

POLITICHE 2018

17,1%

ANTONIO DECARO  
(CANDIDATO CENTROX)



COMUNALI 2019

66,2%

di questi:

AVEVA VOTATO M5S 31%

NON AVEVA VOTATO 30%

AVEVA GIÀ VOTATO LA COALIZIONE DI CENTROX 23%

AVEVA VOTATO LA COALIZIONE DI CENTRODX 7%

AVEVA VOTATO LEU 6%

AVEVA VOTATO ALTRI PARTITI 3%

Rilevazione CATI-CAMI-CAWI su un campione rappresentativo di 1.000 elettori residenti nel comune di Bari. Dati riponderati sulla base dei dati reali dello scrutinio.

# Di Rella compatta i suoi ma convince pochi Cinquestelle

COALIZIONE  
DI  
CENTRODX

POLITICHE 2018

27,6%

PASQUALE DI RELLA  
(CANDIDATO CENTRODX)



COMUNALI 2019

23,7%

di questi:

AVEVA GIÀ VOTATO LA COALIZIONE DI CENTRODX 71%

AVEVA VOTATO M5S 16%

NON AVEVA VOTATO 9%

AVEVA VOTATO LA COALIZIONE DI CENTROSX 1%

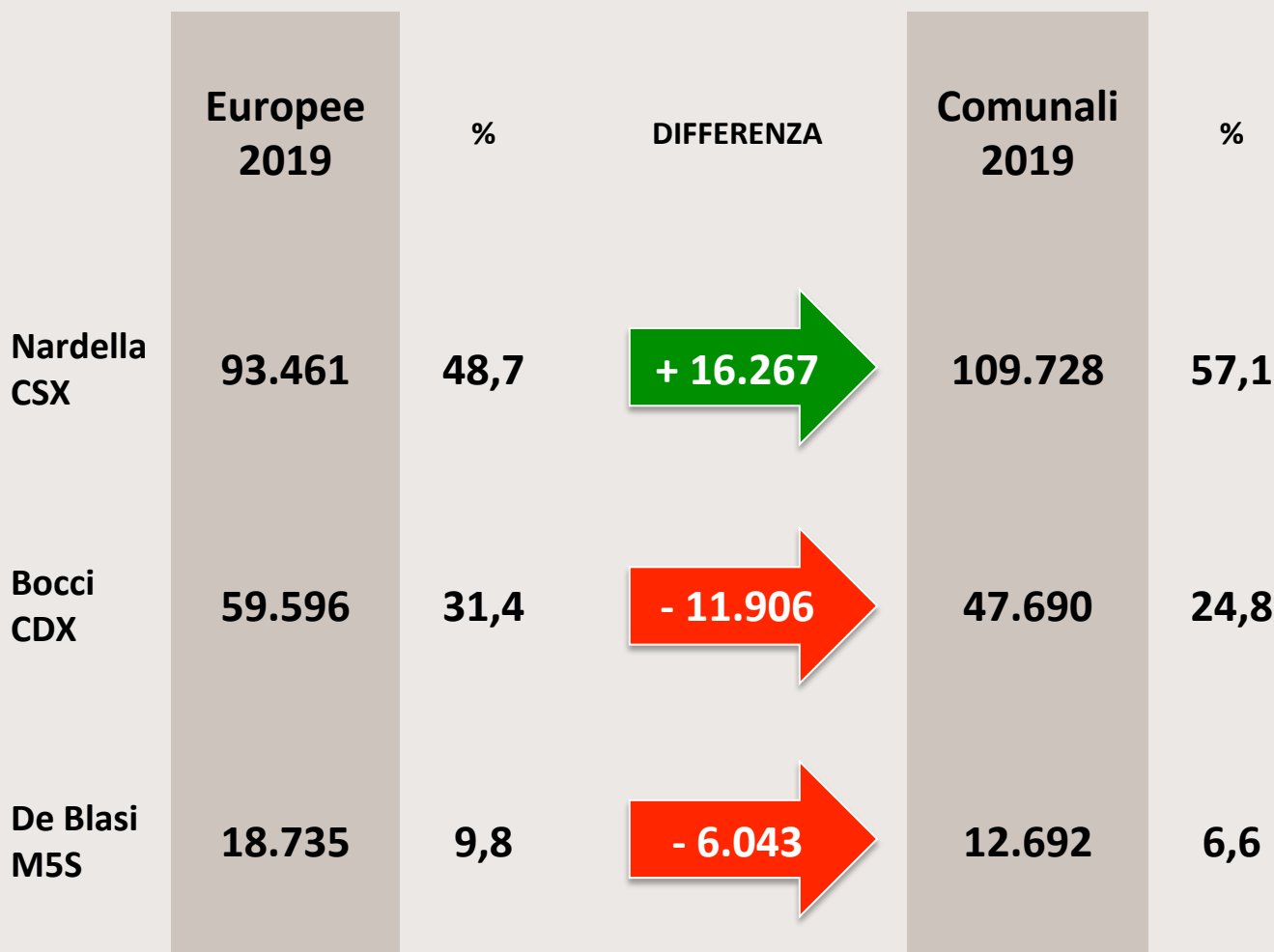
AVEVA VOTATO ALTRI PARTITI 3%

Rilevazione CATI-CAMI-CAWI su un campione rappresentativo di 1.000 elettori residenti nel comune di Bari. Dati riponderati sulla base dei dati reali dello scrutinio.

# Nardella recupera voti rispetto alle Europee

Nella stessa cabina elettorale come hanno votato i fiorentini.

CONFRONTO TRA I VOTI PRESI ALLE EUROPEE DALLE COALIZIONI CHE HANNO SOSTENUTO I CANDIDATI SINDACI





# Nardella ricompatta i fiorentini sul suo nome

COALIZIONE  
DI  
CENTROX

POLITICHE 2018

43,5%

DARIO NARDELLA  
(CANDIDATO CENTROX)



COMUNALI 2019

57,1%

di questi:

AVEVA GIÀ VOTATO LA COALIZIONE DI CENTROX 62%

NON AVEVA VOTATO 16%

AVEVA VOTATO M5S 8%

AVEVA VOTATO LA COALIZIONE DI CENTRODX 7%

AVEVA VOTATO LEU 5%

AVEVA VOTATO ALTRI PARTITI 2%

Rilevazione CATI-CAMI-CAWI su un campione rappresentativo di 700 elettori residenti nel comune di Firenze. Dati riponderati sulla base dei dati reali dello scrutinio.

# Bocci si à ancora alla base elettorale delle politiche dello scorso anno

COALIZIONE  
DI  
CENTRODX

POLITICHE 2018

24,6%

UBALDO BOCCI  
(CANDIDATO CENTRODX)



COMUNALI 2019

24,8%

di questi:

AVEVA GIÀ VOTATO LA COALIZIONE DI CENTRODX 73%

NON AVEVA VOTATO 12%

AVEVA VOTATO M5S 9%

AVEVA VOTATO LA COALIZIONE DI CENTROSX 5%

AVEVA VOTATO ALTRI PARTITI 1%

Rilevazione CATI-CAMI-CAWI su un campione rappresentativo di 700 elettori residenti nel comune di Firenze. Dati riponderati sulla base dei dati reali dello scrutinio.